

水引ラッピング飾り 詳細イメージ及び参考サイズ



この資料をダウンロードして、A4サイズでプリントアウトすると実際のサイズ感をご確認いただけます。

多くのお客さまにお問い合わせいただく「あわじ結び」と「平梅結び」の参考サイズです。

水引は本来、縁起の良いとされる奇数（3、5、7）本で結ぶことが多いですが、近年はデザインやサイズ感を重視される傾向にあり、偶数（2、4、6、8）本でも製作しております。水引やゴム紐の色はご要望にお応えいたします。

受注ロット500個～（500個以下の場合にはご相談ください）。

あわじ結び <原寸大>

3本	5本
 およそ 23mm	 およそ 33mm

※実際には1つ1つ手作業で製作しておりますため、サイズはあくまで目安です。水引の種類によってもサイズが異なりますので、ご了承ください。

平梅結び <原寸大>

通常の平梅結びは針金を使用して固定しますが、弊社独自の結び方で針金を使用しない結びも可能です。

また、針金を使用する場合でも、針金の部分に紙を貼ることが可能です

3本	5本	針金部分に紙を貼ったもの
 およそ 23mm	 およそ 33mm	

※実際には1つ1つ手作業で製作しておりますため、サイズはあくまで目安です。水引の種類によってもサイズが異なりますので、ご了承ください。

その他参考イメージ


◇ ゴム紐取り付けイメージ

水引飾りの形状によって、飾りにゴム紐を通せるもの（針金を使用しない）と飾りにゴム紐を通せないもの（針金で取り付ける）がございます。針金を気にされる場合は、針金の部分に紙を貼ることが可能です。

丸ゴム 1.2mm	平ゴム 8コール（約5mm）	針金部分に紙を貼ったもの
		

◇ 粘着テープ貼り付けイメージ

飾りの裏面に粘着テープの取り付けも可能です。



※こちらはあくまで基本の結び2種類のイメージです。

※上記2種類以外にもおおまかなイメージを絵に描いていただくか、参考になる画像を添付いただくと、水引の結びにしてご提案が可能です。